

&K

**IN&OUT
RANGEBOOK**



Ceramiche Keope: Made in Italy

In Ceramiche Keope riteniamo che la **responsabilità sociale** di un'impresa si manifesti innanzitutto operando con **trasparenza e correttezza** nei confronti di tutti gli interlocutori, siano essi clienti, fornitori, collaboratori.

Per questo motivo abbiamo aderito con convinzione al "codice etico" di Confindustria Ceramica che impegna a **comunicare con chiarezza l'origine dei nostri prodotti**.

Riteniamo che **il marchio "Made in Italy"** sia garanzia di valori forti quali **stile, design, innovazione e qualità del prodotto**, ma soprattutto rappresenti **rispetto per l'ambiente e per le persone**.

Siamo convinti che le nostre ceramiche "Made in Italy" siano sinonimo di qualità, design, ed etica del lavoro e pertanto, con orgoglio, comunichiamo e promuoviamo questo valore.

*At Ceramiche Keope, we believe that the **social responsibility** of a company should express itself by means of a **transparent and correct approach** to all interlocutors, irrespective of whether they are customers, suppliers or co-operators.*

*For this reason, we have chosen to comply with the "code of ethics" of Confindustria Ceramica (Italian association of ceramic industries), which means that we **must clearly indicate the origin of our products**.*

*We believe that **the "Made in Italy" mark** guarantees strong values, such as for instance **style, design, innovation and quality of the product**, and above all respect, **for the environment and for people**.*

We are convinced that "Made in Italy" means products of top quality, with a high standard of design and manufactured in accordance to work ethics. Therefore, we are proud to inform you of the above and to promote these values.

&K

IN&OUT

GRES PORCELLANATO

PORCELAIN STONEWARE . GRES CERAME VITRIFIE . FEINSTEINZEUG . GRES PORCELÁNICO

PERCORSIS**SMART**

60x60 40x60 30x60 20x60 30x30

PERCORSI**QUARTZ**

60x60 40x60 30x60 20x60 30x30 15x30 15x15

PERCORSI**EXTRA**

60x60 40x60 30x60 20x60 30x30

PERCORSI**STYLE**

30x60 30x45 30x30

CERAMICHE
KEOPE

&K

IN&OUT

GRES PORCELLANATO
 porcelain stoneware . gres verame vitrifie
 feinsteinzeug . gres porcelânico

SPAZZOLATO RETTIFICATO

SPAZZOLATO RECTIFIED . SPAZZOLATO RECTIFIÉ
 SPAZZOLATO REKTIFIZIERT . SPAZZOLATO RECTIFICADO

SM PERCORSI SMART

Pietra di Fosco	pg.4
Pietra di Lavis	pg.6
Pietra di Bressa	pg.8
Pietra di Bagnolo	pg.10

Qz PERCORSI QUARTZ

Perc. Quartz White	pg.12
Perc. Quartz Sand	pg.14
Perc. Quartz Black	pg.16
Perc. Quartz Grey	pg.18

Ex PERCORSI EXTRA

Pietra di Vals	pg.20
Pietra di Combe	pg.22
Pietra di Barge	pg.24
Pietra di Faedis	pg.26

SM PIETRA DI FOSCO

SM PIETRA DI BAGNOLO

Qz PERCORSI QUARTZ BLACK

Ex PIETRA DI COMBE

SM PIETRA DI LAVIS

Qz PERCORSI QUARTZ WHITE

Qz PERCORSI QUARTZ GREY

Ex PIETRA DI BARGE

SM PIETRA DI BRESSA

Qz PERCORSI QUARTZ SAND

Ex PIETRA DI VALS

Ex PIETRA DI FAEDIS

INDOOR



PERCORSI
SMART
PIETRA DI FOSCO
Spazz rt 60x60 - 16"x24"
Spazz rt 30x60 - 12"x24"





PERCORSI
SMART
PIETRA DI Lavis
Spazz rt 60x60 - 16"x24"
Spazz rt 30x60 - 12"x24"





PERCORSI
SMART
 PIETRA DI Bressa
 Spazz rt 60x60 - 16"x24"
 Spazz rt 30x60 - 12"x24"





PERCORSI

SMART

PIETRA DI Bagnolo

Spazz rt 30x60 - 12"x24"

Spazz rt 20x60 - 8"x24"

Spazz rt 30x30 - 12"x12"





PERCORSI
QUARTZ
P.QUARTZ White
 Spazz rt 60x60 - 16"x24"
 Spazz rt 30x60 - 12"x24"
 Spazz rt 20x60 - 8"x24"





PERCORSI
QUARTZ

P.QUARTZ Sand

Spazz rt 60x60 - 24"x24"
 Spazz rt 40x60 - 16"x24"
 Spazz rt 30x60 - 12"x24"
 Spazz rt 20x60 - 8"x24"





PERCORSI
QUARTZ
P.QUARTZ Black
 Spazz rt 30x60 - 12"x24"
 Muretti P.Quartz Grey
 10,5x45 - 4¹/₄"x18"





PERCORSI
QUARTZ

P.QUARTZ Grey

Spazz rt 60x60 - 24"x24"
 Spazz rt 40x60 - 16"x24"
 Spazz rt 30x60 - 12"x24"
 Spazz rt 20x60 - 8"x24"





PERCORSI
EXTRA

PIETRA DI Vals

Spazz rt 60x60 - 24"x24"
 Spazz rt 30x60 - 12"x24"
 Spazz rt 20x60 - 8"x24"
 Mosaico Multispessore
 30x60 - 12"x24"





PERCORSI

EXTRA

PIETRA DI Combe

Spazz rt 60x60 - 24"x24"

Spazz rt 40x60 - 16"x24"


Spazz rt 30x60 - 12"x24"

Spazz rt 30x30 - 12"x12"





**PERCORSI
EXTRA**
PIETRA DI Barge
Spazz rt 60x60 - 24"x24"
Mosaico Multispessore
30x60 - 12"x24"
Strutt rt 30x60 - 12"x24"





PERCORSI

EXTRA

PIETRA DI Faedis

Spazz rt 60x60 - 24"x24"
 Spazz rt 40x60 - 16"x24"
 Spazz rt 30x60 - 12"x24"
 Spazz rt 20x60 - 8"x24"
 Spazz rt 30x30 - 12"x12"



&K

IN&OUT

GRES PORCELLANATO
 porcelain stoneware . gres verame vitrifié
 feinsteinzeug . gres porcelânico

NATURALE RETTIFICATO

NATURAL RECTIFIED . NATUREL RECTIFIÉ
 NATÜRLICH GESCHLIFFEN . NATURAL RECTIFICADO

STRUTTURATO RETTIFICATO

TEXTURED RECTIFIED . STRUCTURÉ RECTIFIÉ
 STRUKTURIERT REKTIFIZIERT . ESTRUCTURADO RECTIFICADO

SM PERCORSI SMART

Pietra di Fosco	pg.30
Pietra di Lavis	pg.32
Pietra di Bressa	pg.34
Pietra di Bagnolo	pg.36

Qz PERCORSI QUARTZ

Perc. Quartz White	pg.38
Perc. Quartz Sand	pg.40
Perc. Quartz Black	pg.42
Perc. Quartz Grey	pg.44

Ex PERCORSI EXTRA

Pietra di Vals	pg.46
Pietra di Combe	pg.48
Pietra di Barge	pg.50
Pietra di Faedis	pg.52

Sy PERCORSI STYLE

Pietra Dorica	pg.54
Pietra Lavica	pg.56
Quarzite Silver	pg.58
Ardesia Nera	pg.60
Pietra Cimbra	pg.62




OUTDOOR



PERCORSI
SMART
 PIETRA DI FOSCO
 Strutt rt 60x60 - 16"x24"
 Strutt rt 30x60 - 12"x24"





PERCORSI
SMART
PIETRA DI Lavis
Strutt rt 60x60 - 16"x24"
Strutt rt 30x60 - 12"x24"





PERCORSI
SMART
PIETRA DI Bressa
 Strutt rt 40x60 - 16"x24"
 Strutt rt 30x60 - 12"x24"
 Strutt rt 20x60 - 8"x24"





PERCORSI

SMART

PIETRA DI Bagnolo

Strutt rt 30x60 - 12"x24"

Strutt rt 20x60 - 8"x24"

Strutt rt 30x30 - 12"x12"





PERCORSI
QUARTZ
 P.QUARTZ White
 Strutt rt 30x60 - 12"x24"





PERCORSI
QUARTZ
P.QUARTZ Sand
Strutt rt 30x60 - 12"x24"
Strutt rt 20x60 - 8"x24"





PERCORSI
QUARTZ
P.QUARTZ Black
Strutt 60x60 - 24"x24"
Strutt 30x60 - 12"x24"





PERCORSI
QUARTZ
P.QUARTZ Grey
 Strutt 30x30 - 12"x12"
 Strutt 15x30 - 6"x12"
 Strutt 15x15 - 6"x6"





PERCORSI
EXTRA
PIETRA DI Vals
Strutt rt 60x60 - 24"x24"





**PERCORSI
EXTRA**
PIETRA DI Combe
Strutt rt 60x60 - 24"x24"
Strutt rt 40x60 - 16"x24"
Strutt rt 30x60 - 12"x24"
Strutt rt 30x30 - 12"x12"



PERCORSI
EXTRA
PIETRA DI Barge
Strutt rt 30x60 - 12"x24"
Elemento ad L incollato rt
15x30 - 6"x12"





PERCORSI
EXTRA
PIETRA DI Faedis
Strutt rt 30x60 - 12"x24"





PERCORSI
STYLE
PIETRA Dorica
Nat rt 30x30 - 12"x12"





PERCORSI

STYLE

PIETRA Lavica

Nat rt 30x60 - 12"x24"

Muretto Multispessore

30x60 - 12"x24"





PERCORSI
STYLE
QUARZITE Silver
Nat rt 30x60 - 12"x24"





**PERCORSI
STYLE**
ARDESIA Nera
Nat rt 30x60 - 12"x24"
Nat rt 30x45 - 12"x18"
Nat rt 30x30 - 12"x12"



PERCORSI
STYLE
PIETRA Cimbra
Nat rt 30x60 - 12"x24"



Il sistema intelligente in **GRES PORCELLANATO** a spessore **2 CM** per pavimentazioni in **SPAZI ESTERNI**.



Completa **VERSATILITÀ di POSA** per tutte le esigenze di applicazione. **K2** arreda facilmente gli spazi all'aperto.

Complete LAYING VERSATILITY for all application requirements. **K2** is a design feature for outdoor spaces.

VERSATILITE complète de la POSE pour toutes les exigences d'application. **K2** décore aisément les espaces à ciel ouvert.

Vollständige VIELFÄLTIGKEIT der VERLEGUNG für alle Anwendungserfordernisse. **K2** gestaltet mühelos Bereiche unter freiem Himmel.

K2 introduce una nuova prospettiva progettuale. **K2** mette a disposizione degli architetti e professionisti uno strumento nuovo per creare continuità di superficie tra interni ed esterni. **K2** è studiata per trovare continuità di superficie nelle collezioni di Keope per interni anche a spessore 1 cm nella versione spazzolata R9. **K2** è infatti disponibile nelle collezioni di Keope **PERCORSI EXTRA** e **PERCORSI SMART** in tutti i colori e **PERCORSI QUARTZ** nei colori White e Black.

K2 introduces a new design perspective. **K2** offers architects and professionals a new instrument to create continuity between interior and exterior surfaces. **K2** is designed to create continuity even between the surfaces of the Keope 1 cm thick interior and exterior collections in the R9 brushed finish version. **K2** is in fact available in the Keope **PERCORSI EXTRA** and **PERCORSI SMART** collections in all colours and in the **PERCORSI QUARTZ** collection in White and Black.


K2 introduit une nouvelle perspective conceptuelle. **K2** met à la disposition des architectes et des professionnels un nouvel instrument pour créer une continuité de surface entre l'intérieur et l'extérieur. **K2** est conçu pour trouver une continuité de surface dans les collections de Keope pour l'intérieur également d'une épaisseur de 1 cm dans la version brossée R9. **K2** est en effet proposé dans les collections Keope de **PERCORSI EXTRA** et **PERCORSI SMART** dans toutes les couleurs et de **PERCORSI QUARTZ** dans les couleurs White et Black.

K2 führt eine neue Entwurfsperspektive ein. **K2** stellt den Architekten und Fachleuten ein neues Hilfsmittel zur Verfügung, um durchgängige Oberflächen zwischen Innen- und Außenbereichen zu schaffen. **K2** wurde entwickelt, um unterbrechungslose Oberflächen mit den Kollektionen von Keope für Innenbereiche auch mit einer Dicke von 1 cm in der gebürsteten Ausführung R9 zu schaffen. **K2** ist so in den Kollektionen von Keope als **PERCORSI EXTRA** und **PERCORSI SMART** in allen Farben sowie **PERCORSI QUARTZ** in den Farben White und Black erhältlich.

POSA A SECCO IN APPOGGIO SU:

Dry laying on:
Pose à sec en appui sur:
Trockene Verlegung Durch Auflage auf:

ERBA Grassy ground Sols herbeux Rasen	GHIAIA Gravel Gravier Kies	SABBIA Sand Sable Sand
-------------------------------------------------------	--------------------------------------------	----------------------------------------



POSA SU MASSETTO CON COLLA

Laying on screed with adhesive
Pose sur chape avec de la colle
Verlegung auf Estrich mit Kleber



POSA SOPRAELEVATA CON SUPPORTO:

Raised laying with support:
Pose surelevée avec support:
Verlegung auf Hohlrumboden mit Halterung:

FISSO Fixed Fixe Fester	REGOLABILE Adjustable Réglable Höhenverstellbarer	AUTOLIVELLANTE Self-levelling Auto-nivelan Selbstnivellierender
-----------------------------------------	-------------------------------------------------------------------	---------------------------------------------------------------------------------



The intelligent paving system 2 CM-thickness PORCELAIN STONEWARE TILES for OUTDOOR APPLICATIONS.

Le système intelligent en GRÈS CÉRAME de 2 CM d'épaisseur destiné au pavage des ESPACES EXTÉRIEURS.

Das intelligente System aus FEINSTEINZEUG mit 2 CM Stärke für BODENBELÄGE IM AUSSENBEREICH.



PER LA CASA

FOR THE HOME . POUR LA MAISON . FÜR DIE WOHNUNG

camminamenti vialetti sentieri su prato o ghiaia terrazze balconi verande piscine aree cortilive garage scale	walkways driveways paths on grass or gravel terraces balconies verandas swimming pools courtyards garages stairs	passage allées sentiers sur pelouse ou gravier terrasses balcons vérandas piscines cours garages escaliers	Laufwege Wege Pfade auf Rasen oder Kies Terrassen Balkons Veranden Schwimmbäder Hofbereiche Garage Treppen
------------------------------------------------------------------------------------------------------------------------------------------	---------------------------------------------------------------------------------------------------------------------------------------------	---------------------------------------------------------------------------------------------------------------------------------------	---------------------------------------------------------------------------------------------------------------------------------------



NEGLI SPAZI PUBBLICI

FOR PUBLIC SPACES . DANS LES ESPACES PUBLICS . IN ÖFFENTLICHEN BEREICHEN

servizi pubblici alberghi stabilimenti balneari negozi ristoranti bar centri benessere arredo urbano passaggi in sicurezza	public services hotels private beaches shops restaurants bars wellness centres urban design safety passages	services publics hôtels établissements balnéaires magasins restaurants bars centres de bien-être mobiliers urbains passages sécurisés	Öffentliche Dienstleistungen Hotels Badeeinrichtungen Geschäfte Gaststätten Bar Wellness-Center Stadteinrichtung Schutzwege
----------------------------------------------------------------------------------------------------------------------------------------------------	-------------------------------------------------------------------------------------------------------------------------------------	---------------------------------------------------------------------------------------------------------------------------------------------------------------	-----------------------------------------------------------------------------------------------------------------------------------------------------

R11

strutturato rettificato

Textured rectified . Structuré rectifié . Strukturiet rektifiziert

PERCORSI EXTRA
60x60cm
75x75cm



PERCORSI SMART
60x60cm



PERCORSI QUARTZ
60x60cm




***CARRABILE**
DRIVE-OVER.
CARROSSABLE.
BEFAHRBAR.




FACILE DA PULIRE.
EASY TO CLEAN.
FACILE A NETTOYER.
PFLEGELEICHT.




RESISTENTE AL GELO.
FROST RESISTANT.
RÉSISTE AU GEL.
FROSTBESTÄNDIG.




RESISTENTE AL SALE.
SALT PROOF.
RÉSISTE AU SEL.
SALZBESTÄNDIG.



ANTISCIVOLO (R11).
NON-SLIP (R11).
ANTIDÉRAPANT (R11).
TRITTSICHER (RUTSCHHEMMENT, R11).



RESISTENTE AGLI SBALZITERMICI.
WITHSTANDS SUDDEN
TEMPERATURE CHANGES.
RÉSISTE AUX CHOCS
THERMIQUES.
BESTÄNDIG GEGENÜBER
TEMPERATURSCHWANKUNGEN.




**INTACCABILE DA MUFFE, MUSCHIO
E TRATTAMENTI VERDE RAME.**
RESISTANT TO MILDEW, MOSS AND
VERDIGRIS TREATMENTS.
RÉSISTE AUX MOISSISSURES, AUX
MOUSSES ET
AUX TRAITEMENTS À BASE D'OXYDE
DE CUIVRE.
BESTÄNDIG GEGEN SCHIMMEL,
MOOS UND BEHANDLUNGEN MIT
KUPFERSULFAT.



****REMOVIBILE, ISPEZIONABILE E
RIUTILIZZABILE.**
REMOVABLE, INSPECTABLE
AND RE-USABLE.
AMOVIBLE, REPOSITIONNABLE
ET PERMETTANT
DE PROCÉDER FACILEMENT
AUX OPERATIONS.
D'INSPECTION ET DE
MAINTENANCE ENLEVERABLE,
KONTROLLIERBAR UND
WIEDERVERWENDBAR.



**RESISTENTE AD ELEVATI CARICHI DI
ROTTURA (OLTRE 1000 KG PER LASTRA).**
WITHSTANDS HIGH BREAKING LOADS
(OVER 1,000 KG PER SLAB).
RÉSISTE AUX CHARGES DE RUPTURES
ÉLEVÉES (PLUS DE 1000 KG/CARREAU).
BESTÄNDIG GEGEN HOHE
BRUCHLASTEN
(MEHR ALS 1000 KG PRO PLATTE).



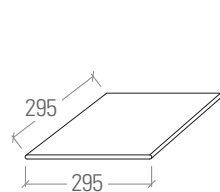
**FACILE DA POSARE: RETTIFICATO
MONOCALIBRO.**
EASY TO FIT: RECTIFIED
MONOCALIBER.
FACILE À POSER : RECTIFIÉ
MONOCALIBRE.
LEICHT VERLEGBAR:
GESCHLIFFEN IN EINEM
WERKMASS.

***Per pavimenti esterni, posati a colla.**
For outdoor flooring, laid with adhesive.
Pour revêtements de sols externes posés avec de la colle.
Für mit Klebstoff verlegte Böden im Außenbereich.

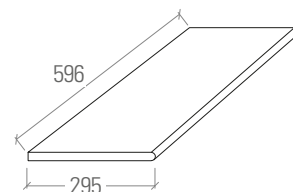
****Per pavimenti sopraelevati o posati a secco su ghiaia o sabbia.**
For raised flooring, or for flooring dry-laid on gravel and sand.
Pour planchers surélevés ou posés à sec sur gravier ou sable.
Für Hohlrumböden oder trocken verlegt auf Kies oder Sand.

I PEZZI SPECIALI

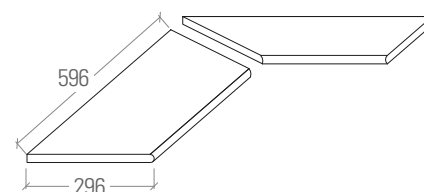
TRIMS.PIÈCES SPÉCIALES.FORMTEILE



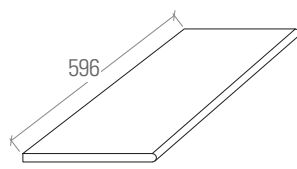
Angolare bordo con toro
30x30



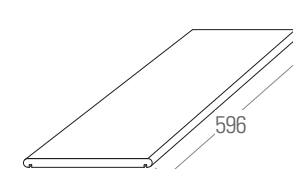
Bordo con toro
30x60



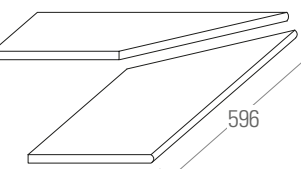
**Angolo interno
bordo con toro**
30x60



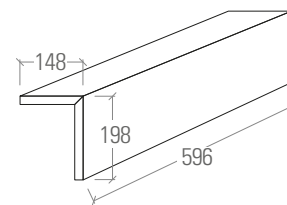
STEPGRES
scalino monolitico RT
33x60



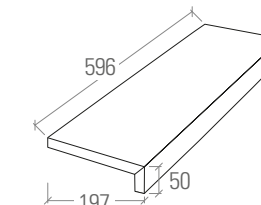
Top
30x60



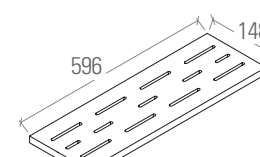
**Angolo esterno
bordo con toro**
30x60



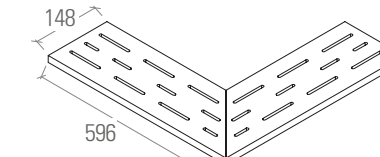
Cordolo "L"
60x20x15



Terminale "L"
60x20x5



Griglia
15x60



Angolo griglia
15x60



MURETTI PERCORSI QUARTZ WHITE
10,5x45 - 4¹/₄"x18"



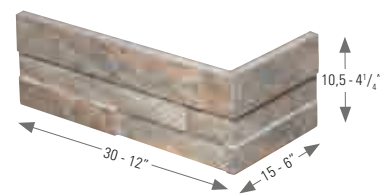
MURETTI PERCORSI QUARTZ SAND
10,5x45 - 4¹/₄"x18"



MURETTI PERCORSI QUARTZ BLACK
10,5x45 - 4¹/₄"x18"

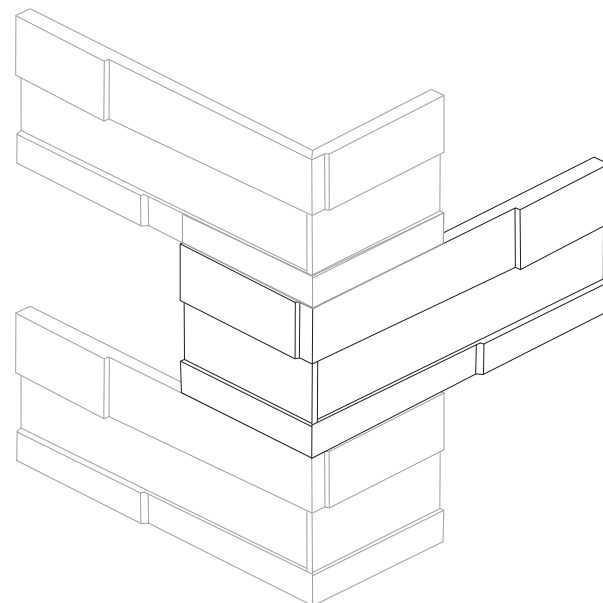


MURETTI PERCORSI QUARTZ GREY
10,5x45 - 4¹/₄"x18"



* ANGOLO MURETTI PERCORSI QUARTZ
10,5x30x15 - 4¹/₄"x12"x6"

* Disponibile in tutti i colori
Available in all the colours
Disponible dans tous les couleurs
In allen Farben in der Ausführung
Disponible en todos los colores




CONSIGLI DI POSA

- Applicare il collante con la tecnica della doppia spalmatura così da aumentare l'adesione dei moduli alla parete.
- Prelevare il materiale da più scatole in modo da garantire il caratteristico effetto seminato, montarlo a posa sfalsata.
- Per pose in prossimità di travature, soffitti, pavimenti, pareti laterali, cordoli ecc., è necessario mantenere sempre un adeguato spazio. Non coprire con il materiale eventuali giunti di dilatazione. Terminata la posa è possibile rendere la parete uniforme riempiendo gli spazi con stucco o silicone.
- Per il rivestimento di un angolo esterno iniziare la posa con l'angolo spaccatella come nello schema a fianco e proseguire con la spaccatella sulla parete.
- Per rivestire pareti a contatto con acqua (per esempio box doccia), applicare sul sottofondo un impermeabilizzante, utilizzare collanti e stucchi specifici.
- Se durante la posa il materiale viene sporcato da colle, malte o stucco, provvedere immediatamente alla pulizia.

INSTALLATION RECOMMENDATIONS

- Apply the adhesive using the double-buttering technique in order to increase the adhesion of the modules on the wall.
- Select tiles from different boxes in order to ensure the typical shaded effect and install the tiles in a staggered pattern.
- For installation of tiles close to column, ceiling, floor, lateral walls, etc., it is necessary to allow for adequate space. Do not cover expansion joints. Once the installation is completed, it is possible to make the wall uniform by filling the spaces with grout or silicone.
- For installation of corners, start the procedure with the spaccatella corners as shown in the chart and proceed with the spaccatella on the wall.
- In order to clad walls which will come into contact with water (for example walls in a shower), apply a water-proofing agent on the substrate, use specific adhesives and grouts.
- If, during installation, the tiles become dirty with adhesive, mortar and grout, immediately proceed with their cleaning.




Muretti Percorsi Quartz White 10,5x45 (4¹/₄"x18")




Muretti Percorsi Quartz Grey 10,5x45 (4¹/₄"x18")

FORMATI


SIZES . FORMATS . FORMATE . FORMATOS



60x60 - 24"x24"
STRUTT. RT
SPAZZ. RT




40x60 - 16"x24"
STRUTT. RT
SPAZZ. RT



30x60 - 12"x24"
STRUTT. RT
SPAZZ. RT




20x60 - 8"x24"
STRUTT. RT
SPAZZ. RT




30x30 - 12"x12"
STRUTT. RT
SPAZZ. RT

FORMATI


SIZES . FORMATS . FORMATE . FORMATOS



60x60 - 24"x24"
STRUTT. RT
SPAZZ. RT



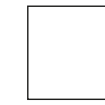
40x60 - 16"x24"
STRUTT. RT
SPAZZ. RT



30x60 - 12"x24"
STRUTT. RT
SPAZZ. RT



20x60 - 8"x24"
STRUTT. RT
SPAZZ. RT



30x30 - 12"x12"
STRUTT



15x30 - 12"x6"
STRUTT



15x15 - 6"x6"
STRUTT

PIETRA DI **FOSCO**



PIETRA DI **LAVIS**



PERCORSI QUARTZ **WHITE**



PERCORSI QUARTZ **SAND**



PIETRA DI **BRESSA**



PIETRA DI **BAGNOLO**



PERCORSI QUARTZ **BLACK**



PERCORSI QUARTZ **GREY**




FORMATI


SIZES . FORMATS . FORMATE . FORMATOS



60x60 - 24"x24"
STRUTT. RT
SPAZZ. RT




40x60 - 16"x24"
STRUTT. RT
SPAZZ. RT



30x60 - 12"x24"
STRUTT. RT
SPAZZ. RT



20x60 - 8"x24"
STRUTT. RT
SPAZZ. RT




30x30 - 12"x12"
STRUTT. RT
SPAZZ. RT

FORMATI


SIZES . FORMATS . FORMATE . FORMATOS



30x60 - 12"x24"
NAT RT



30x45 - 12"x18"
NAT RT



30x30 - 12"x12"
NAT RT

PIETRA DI VALS



PIETRA DI BARGE



PIETRA DORICA




PIETRA LAVICA



QUARZITE SILVER




PIETRA DI FAEDIS



PIETRA DI COMBE



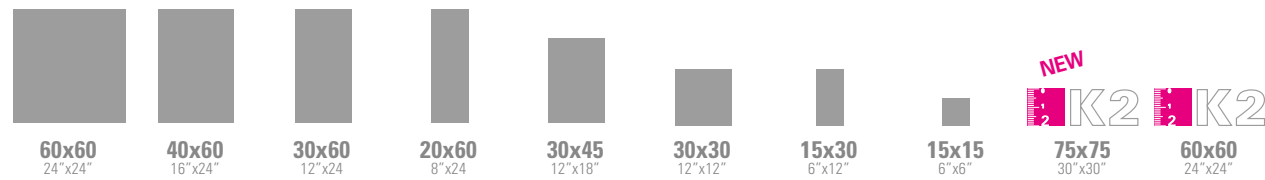
ARDESIA NERA



PIETRA CIMBRA



FORMATI
SIZES . FORMATS
FORMATE . FORMATOS



PERCORSI SMART

Pietra di Bressa	▲ ◆	▲ ◆	▲ ◆	▲ ◆					▲										
Pietra di Bagnolo	▲ ◆	▲ ◆	▲ ◆	▲ ◆					▲										
Pietra di Fosco	▲ ◆	▲ ◆	▲ ◆	▲ ◆					▲										
Pietra di Lavis	▲ ◆	▲ ◆	▲ ◆	▲ ◆					▲										

PERCORSI QUARTZ

Percorsi Quartz White	▲ ◆	▲ ◆	▲ ◆	▲ ◆		△	△	△	▲										
Percorsi Quartz Sand	▲ ◆	▲ ◆	▲ ◆	▲ ◆		△	△	△											
Percorsi Quartz Black	▲ ◆	▲ ◆	▲ ◆	▲ ◆		△	△	△	▲										
Percorsi Quartz Grey	▲ ◆	▲ ◆	▲ ◆	▲ ◆		△	△	△											

PERCORSI EXTRA

Pietra di Vals	▲ ◆	▲ ◆	▲ ◆	▲ ◆					▲	▲									
Pietra di Barge	▲ ◆	▲ ◆	▲ ◆	▲ ◆					▲	▲									
Pietra di Faedis	▲ ◆	▲ ◆	▲ ◆	▲ ◆					▲	▲									
Pietra di Combe	▲ ◆	▲ ◆	▲ ◆	▲ ◆					▲	▲									

PERCORSI STYLE

Pietra Dorica			■		■	■													
Pietra Lavica			■		■	■													
Quarzte Silver			■		■	■													
Ardesia Nera			■		■	■													
Pietra di Cimbra			■		■	■													

- Naturale - Natural - Naturel
Naturbelassen - Natural
- Naturale rettificato - Natural rectified
Naturbelassen rektifiziert
Natural rectificado

- ▲ Strutturato - Textured - Structuré
Strukturiert - Estructurado
- ▲ Strutturato rettificato - Textured rectified
Structuré rectifié - Strukturiert rektifiziert
Estructurado rectificado.

- ◆ Spazzolato rettificato - Spazzolato rectified
Spazzolato rectifié - Spazzolato rektifiziert
Spazzolato rectificado.

NEW

STEPGRES
SCALINO MONOLITICO RT.
SPESSORE 2CM
33x60 - 13"x24"
STEP TREAD RT. 2CM THICKNESS
NEZ DE MARCHE RT. 2CM D'ÉPAISSEUR
STUFENPLATTE RT. 2CM STÄRKE
PELDAÑO RT. 2CM ESPESOR

• TERMINALE L INCOLLATO RT.
30x4x15 - 12"x1"^{3/4}"x6"
GLUED L TERMINAL RT.
TERMINALE ELLE COLLÉ RT.
L STÜCK FLIESE GEKLEBT RT.
REMATÉ EN FORMA DE L PEGADO RT.

• SCALINO CON PROFILO
INCOLLATO RT.
33x60 - 13"x24"
GLUED STEP TREAD RT.
NEZ DE MARCHE COLLÉ RT.
GEKLEBTE STUFENPLATTE RT.
PELDAÑO CON PERFIL PEGADO RT.

• SCALINO ANGOLARE CON PROFILO
INCOLLATO RT.
33x33 - 13"x13"
GLUED CORNER STEP TREAD RT.
CARREAU DE MARCHE COLLÉ PIÈCE ANGULAIRE RT.
GEKLEBTE STUFENPLATTE ECKSTÜCK
PELDAÑO ESQUINA CON PERFIL PEGADO RT.

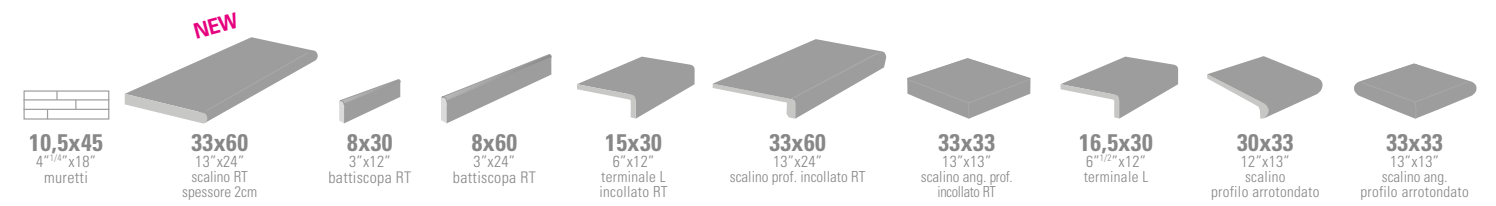
BATTISCOPA RT.
8x60 - 3"x24"
8x30 - 3"x12"
BULLNOSE RT.
PLINTHE RT.
SOCKEL RT.
RODAPÍE RT.

TERMINALE L STRUTTURATO
MONOLITICO
30x3,7x16,5 - 12"x1"^{1/2}"x6"^{1/2}
L TERMINAL TEXTURED
TERMINALE ELLE STRUCTURÉ
STRUKTURIERTE L-STÜCK FLIESE
REMATÉ EN FORMA DE L ESTRUCTURADO

SCALINO STRUTTURATO RT.
MONOLITICO PROFILO ARROTONDATO
30x33 - 12"x13"
STEP TREAD TEXTURED RT.
NEZ DE MARCHE STRUCTURÉ RT.
STRUKTURIERTE STUFENPLATTE RT.
PELDAÑO ESTRUCTURADO RT.

SCALINO ANGOLARE STRUTTURATO
MONOLITICO PROFILO ARROTONDATO
33x33 - 13"x13"
CORNER STEP TREAD TEXTURED
CARREAU DE MARCHE PIÈCE ANGULAIRE STRUCTURÉ
STRUKTURIERTE STUFENPLATTE ECKSTÜCK
PELDAÑO ESQUINA ESTRUCTURADO

- Disponibile nella finitura strutturato e spazzolato, solo su ordinazione.
- Available in the strutturato and spazzolato finish on order only.
- Disponible en finition structurato et spazzolato uniquement à la demande.
- Nur auf Anfrage verfügbare in der strukturato und spazzolato Oberfläche.
- Disponible en el acabado structurato y spazzolato sólo bajo petición.



10,5x45 4" ¹¹ / ₁₆ "x18" muretti	33x60 13"x24" scalino RT spessore 2cm	8x30 3"x12" battiscopa RT	8x60 3"x24" battiscopa RT	15x30 6"x12" terminale L incollato RT	33x60 13"x24" scalino prof. incollato RT	33x33 13"x13" scalino ang. prof. incollato RT	16,5x30 6" ^{1/2} "x12" terminale L	30x33 12"x13" scalino profilo arrotondato	33x33 13"x13" scalino ang. profilo arrotondato											
	▲		▲ ◆	▲ ◆	▲ ◆	▲ ◆	▲ ◆	△	▲	△										
	▲		▲ ◆	▲ ◆	▲ ◆	▲ ◆	▲ ◆	△	▲	△										
	▲		▲ ◆	▲ ◆	▲ ◆	▲ ◆	▲ ◆	△	▲	△										
	▲		▲ ◆	▲ ◆	▲ ◆	▲ ◆	▲ ◆	△	▲	△										

MISURE, PESI ED IMBALLI

SIZE, WEIGHT AND PACKAGING . FORMATS, POIDS ET EMBALLAGES . MASSE, GEWICHTE UND VERPACKUNGEN . MEDIDAS, PESOS Y EMBALAJES

FORMATO size format formato	spessore	PZ/SCATOLA pieces/box pièces/bôte stück/karton pzás/caja	MQ/SCATOLA mq/box mq/bôte mq/karton mq/caja	KG/SCATOLA kg/box kg/bôte kg/karton kg/caja	MQ/PALLET	KG/PALLET	SCATOLA/PALLET
					mq/pallet mq/pallet mq/pallet	kg/pallet kg/pallet kg/pallet	box/pallet bôte/pallet karton/pallet caja/pallet
K2 75x75	20 mm	1	0,56250	≈ 25,00	23,625	≈ 1070,00	42
K2 60x60	20 mm	2	0,72	≈ 33,80	21,60	≈ 1034,00	30
60x60	10 mm	3	1,08	≈ 25,40	43,20	≈ 1036,00	40
40x60	10 mm	3	0,72	≈ 16,81	25,92	≈ 625,00	36
30x60	10 mm	6	1,08	≈ 23,00	43,20	≈ 940,00	40
30x60 (PSTYLE)	9,5 mm	6	1,08	≈ 23,50	43,20	≈ 960,00	40
20x60	10 mm	6	0,72	≈ 16,40	34,56	≈ 807,20	48
30x45	9,5 mm	8	1,08	≈ 23,50	43,20	≈ 960,00	40
30x30	10 mm	12	1,08	≈ 23,00	47,52	≈ 1032,00	44
30x30 (PQUARTZ)	10 mm	11	0,99	≈ 21,00	47,52	≈ 1028,00	48
30x30 (PSTYLE)	9,5 mm	12	1,08	≈ 23,00	47,52	≈ 1032,00	44
15x30	10 mm	24	1,08	≈ 22,00	47,52	≈ 988,00	44
15x15	10 mm	28	0,63	≈ 13,60	50,40	≈ 1108,00	80
muretti 10,5x45	-	14	0,66	≈ 14,70	36,30	≈ 828,50	55
ang. muretti	-	4	-	≈ 4,48	-	-	-
8x30 battiscopa	-	33	ml 9,90	≈ 17,00	-	-	-
8x60 battiscopa	-	12	ml 7,20	≈ 13,50	-	-	-

CARATTERISTICHE TECNICHE

PIASTRELLE PRESSATE A SECCO - CONFORME ALLA NORMA EN 14411 E ISO 13006 APPENDICE G GRUPPO BIa CON E ≤ 0,5 % UGL

TECHNICAL FEATURES - DRY PRESSED TILES - COMPLIANT WITH STANDARDS EN 14411 AND ISO 13006 ANNEX G GROUP BIa WITH E ≤ 0,5 % UGL

	CARATTERISTICA TECNICA TECHNICAL FEATURES	NORMA SPECIFICATION	VALORE PRESCRITTO VALUES REQUIRED N ≤ 15 cm	*PERCORSI SMART	*PERCORSI QUARTZ	*PERCORSI EXTRA	*PERCORSI STYLE	*K2
CARATTERISTICHE DI REGOLARITA' REGULARITY CHARACTERISTICS	LUNGHEZZA E LARGHEZZA LENGHT AND WIDTH	ISO 10545-2	± 0,6 % ± 2 mm	± 0,1 %	± 0,1 % (RT) CONFORME IN ACCORDANCE (STRUTT. non RT)	± 0,1 %	± 0,1 %	CONFORME IN ACCORDANCE
	SPESSORE THICKNESS	ISO 10545-2	± 5,0 % ± 5,0 mm	CONFORME IN ACCORDANCE	CONFORME IN ACCORDANCE	CONFORME IN ACCORDANCE	CONFORME IN ACCORDANCE	CONFORME IN ACCORDANCE
	ORTOGONALITÀ RECTANGULARITY	ISO 10545-2	± 0,5 % ± 2 mm	± 0,1 %	± 0,1 % (RT) CONFORME IN ACCORDANCE (STRUTT. non RT)	± 0,1 %	± 0,1 %	CONFORME IN ACCORDANCE
	RETTILINEARITÀ DEGLI SPIGOLI STRAIGHTNESS OF SIDES	ISO 10545-2	± 0,5 % ± 1,5 mm	± 0,1 %	± 0,1 % (RT) CONFORME IN ACCORDANCE (STRUTT. non RT)	± 0,1 %	± 0,1 %	CONFORME IN ACCORDANCE
	PLANARITÀ SURFACE FLATNESS	ISO 10545-2	± 0,5 % ± 2 mm	± 0,2 %	± 0,2 %	± 0,2 %	± 0,2 %	CONFORME IN ACCORDANCE
CARATTERISTICHE STRUTTURALI STRUCTURAL CHARACTERISTICS	ASSORBIMENTO D'ACQUA WATER ABSORPTION	ISO 10545-3	≤ 0,5 %	≤ 0,1 %	≤ 0,1 %	≤ 0,1 %	≤ 0,1 %	≤ 0,1 %
	FORZA DI ROTTURA BREAKING STRENGHT	ISO 10545-4	≥ 1300 N	> 1500 N	> 1500 N	> 1500 N	> 1500 N	> 1300 N
	MODULO DI ROTTURA MODULUS OF RUPTURE		≥ 35 N/mm ²	≥ 45 N/mm ²	≥ 45 N/mm ²	≥ 45 N/mm ²	≥ 45 N/mm ²	≥ 50 N/mm ²
CARATTERISTICHE SUPERFICIALI SURFACE CHARACTERISTICS	RESISTENZA ALLA ABRAZIONE PROFONDA RESISTANCE TO DEEP ABRASION	ISO 10545-6	≤ 175 mm ³	≤ 145 mm ³	≤ 145 mm ³	≤ 145 mm ³	≤ 145 mm ³	≤ 145 mm ³
CARATTERISTICHE TERMO IGROMETRICHE THERMAL AND HYGROMETRIC CHARACTERISTICS	COEFFICIENTE DI DILATAZIONE TERMICA LINEARE COEFFICIENT OF LINEAR THERMAL EXPANSION	ISO 10545-8	METODO DI PROVA DISPONIBILE VALORE DICHIARATO TEST METHOD AVAILABLE DECLARED VALUE	< 6.6x10 ⁻⁶ °C ⁻¹	< 6.6x10 ⁻⁶ °C ⁻¹	< 6.6x10 ⁻⁶ °C ⁻¹	< 6.6x10 ⁻⁶ °C ⁻¹	< 6.6x10 ⁻⁶ °C ⁻¹
	RESISTENZA AGLI SBALZI TERMICI THERMAL SHOCK RESISTANCE	ISO 10545-9	METODO DI PROVA DISPONIBILE TEST METHOD AVAILABLE	GARANTITA GUARANTEED	GARANTITA GUARANTEED	GARANTITA GUARANTEED	GARANTITA GUARANTEED	GARANTITA GUARANTEED
	RESISTENZA AL GELO FROST RESISTANCE	ISO 10545-12	RICHIESTA REQUIRED	CONFORME IN ACCORDANCE	CONFORME IN ACCORDANCE	CONFORME IN ACCORDANCE	CONFORME IN ACCORDANCE	CONFORME IN ACCORDANCE
CARATTERISTICHE CHIMICHE CHEMICAL CHARACTERISTICS	RESISTENZA AI PRODOTTI CHIMICI RESISTANCE OF CHEMICALS	ISO 10545-13	METODO DI PROVA DISPONIBILE VALORE DICHIARATO TEST METHOD AVAILABLE DECLARED VALUE	GARANTITA GUARANTEED	GARANTITA GUARANTEED	GARANTITA GUARANTEED	GARANTITA GUARANTEED	GARANTITA GUARANTEED
	RESISTENZA ALLE MACCHIE RESISTANCE TO STAINING	ISO 10545-14	METODO DI PROVA DISPONIBILE VALORE DICHIARATO TEST METHOD AVAILABLE DECLARED VALUE	GARANTITA GUARANTEED	GARANTITA GUARANTEED	GARANTITA GUARANTEED	GARANTITA GUARANTEED	GARANTITA GUARANTEED
CARATTERISTICHE DI SICUREZZA SAFETY CHARACTERISTICS	COEFFICIENTE DI ATTRITO DINAMICO DYNAMIC SLIDER	BCRA	METODO DI PROVA DISPONIBILE TEST METHOD AVAILABLE	> 0,4	> 0,4	> 0,4	> 0,4	> 0,4
	COEFFICIENTE DI ATTRITO STATICO STATIC SLIDER	ASTM C1028		R11 (strutt.) R9 (spazz.)	R11 (strutt.) R9 (spazz.)	R11 (strutt.) R9 (spazz.)	VEDI TABELLA SEE TABLE	R11 (strutt.)
	CLASSIFICAZIONE ANTISDRUCCIOLO INCLINED PLATFORM	DIN 51130 DIN 51097		A+B+C (strutt.) A (spazz.)	A+B+C (strutt.) A (spazz.)	VEDI TABELLA SEE TABLE	VEDI TABELLA SEE TABLE	

*VALORI MEDI RIFERITI A PROVE FATTE NEGLI ULTIMI 24 MESI - AVERAGE VALUES REFER TO TEST DONE IN THE PREVIOUS 24 MONTHS

PERCORSI SMART - SPESSORE THICKNESS: 10 mm

"WS" MISURA DI FABBRICAZIONE - WORKING SIZE: 596x596 . 396x596 . 297x596 . 197x596 . 297x297

VALORI "WS" RIFERITI AI CALIBRI DI PRODUZIONE: 60x60 (6), 40x60 (6), 30x60 (6), 20x60 (6), 30x30 (6)
VALUES "WS" RELATED TO THE PRODUCTION CALIBRES: 60x60 (6), 40x60 (6), 30x60 (6), 20x60 (6), 30x30 (6)

PERCORSI QUARTZ - SPESSORE THICKNESS: 10 mm

"WS" MISURA DI FABBRICAZIONE - WORKING SIZE: 596x596 . 396x596 . 297x596 . 197x596

VALORI "WS" RIFERITI AI CALIBRI DI PRODUZIONE: 60x60 (6), 40x60 (6), 30x60 (6), 20x60 (6)
VALUES "WS" RELATED TO THE PRODUCTION CALIBRES: 60x60 (6), 40x60 (6), 30x60 (6), 20x60 (6)

PERCORSI EXTRA - SPESSORE THICKNESS: 10 mm

"WS" MISURA DI FABBRICAZIONE - WORKING SIZE: 596x596 . 396x596 . 297x596 . 197x596 . 297x297

VALORI "WS" RIFERITI AI CALIBRI DI PRODUZIONE: 60x60 (6), 40x60 (6), 30x60 (6), 20x60 (6), 30x30 (6)
VALUES "WS" RELATED TO THE PRODUCTION CALIBERS: 60x60 (6), 40x60 (6), 30x60 (6), 20x60 (6), 30x30 (6)

PERCORSI STYLE - SPESSORE THICKNESS: 9,5 mm

"WS" MISURA DI FABBRICAZIONE - WORKING SIZE: 295x595 . 295x446 . 295x295

VALORI "WS" RIFERITI AI CALIBRI DI PRODUZIONE: 30x60 (5), 30x45 (5), 30x30 (5)
VALUES "WS" RELATED TO THE PRODUCTION CALIBERS: 30x60 (5), 30x45 (5), 30x30 (5)

K2 - SPESSORE THICKNESS: 20 mm

"WS" MISURA DI FABBRICAZIONE - WORKING SIZE: 748x748 . 596x596

VALORI "WS" RIFERITI AI CALIBRI DI PRODUZIONE: 75x75 (8), 60x60 (6)
VALUES "WS" RELATED TO THE PRODUCTION CALIBRES: 75x75 (8), 60x60 (6)

CONSIGLI DI POSA LAYING SUGGESTIONS

Al fine di semplificare le operazioni di posa e ottimizzare la resa estetica del prodotto si raccomanda di posare i prodotti rettificati con 2-3 mm di fuga ed i prodotti non rettificati con 4 mm di fuga.

To simplify laying operations and ensure the product looks its best, it is advisable to lay rectified tiles with joints of 2 to 3 mm and the not rectified tiles with joints of 4 mm.

Si suggerisce di posare i formati rettangolari affiancati o sfalsati di 2/3. It is recommended that you lay the rectangular formats side by side or offset by 2/3.

La leggera stonalizzazione cromatica della superficie evidenzia la naturalezza del prodotto, per ottenere il migliore effetto estetico si raccomanda di posare attingendo contemporaneamente da scatole diverse. The slight variations in surface colour shade highlight the naturalness of the product. To achieve the best visual results, it is advisable to mix tiles from different boxes when laying.

Subito dopo la stagionatura delle fughe si raccomanda di effettuare il lavaggio acido del pavimento come descritto su www.keope.com/cleaning.html

As soon as the joints have fully set, it is advisable to clean the floor as described on the website www.keope.com/cleaning.html



FORMATI

SIZES . FORMATS. FORMATE . FORMATOS

DIN
51130

DIN
51097

PERCORSI SMART

		DIN 51130	DIN 51097
Pietra di Bressa	stutt.	R11	A+B+C
	spazz.	R9	certificazione in corso certification in progress
Pietra di Bagnolo	stutt.	R11	A+B+C
	spazz.	R9	certificazione in corso certification in progress
Pietra di Fosco	stutt.	R11	A+B+C
	spazz.	R9	certificazione in corso certification in progress
Pietra di Lavis	stutt.	R11	A+B+C
	spazz.	R9	certificazione in corso certification in progress

PERCORSI QUARTZ

		DIN 51130	DIN 51097
Percorsi Quartz White	stutt.	R11	A+B+C
	spazz.	R9	A
Percorsi Quartz Sand	stutt.	R11	A+B+C
	spazz.	R9	A
Percorsi Quartz Black	stutt.	R11	A+B+C
	spazz.	R9	A
Percorsi Quartz Grey	stutt.	R11	A+B+C
	spazz.	R9	A

PERCORSI EXTRA

		DIN 51130	DIN 51097
Pietra di Vals	stutt.	R11	A+B+C
	spazz.	R9	A
Pietra di Barge	stutt.	R11	A+B
	spazz.	R9	A
Pietra di Faedis	stutt.	R11	A+B+C
	spazz.	R9	A
Pietra di Combe	stutt.	R11	A+B+C
	spazz.	R9	A

PERCORSI STYLE

	DIN 51130	DIN 51097
Pietra Lavica	R11 V4	A+B
Ardesia Nera	R10	A
Pietra di Cimbra	R11	A+B+C
Quarzite Silver	R11	A+B+C
Pietra Dorica	R11	A+B+C

PERCORSI SMART - QUARTZ - EXTRA - K2



DEMANDE DE CLASSEMENT NF UPEC EN COURS.

PERCORSI STYLE



LA LISTE A JOUR PAR RÉFÉRENCE CERTIFIÉE NF UPEC EST DISPONIBLE À L'USINE.

30x60	30x45	30x30
U P E C	U P E C	U P E C
U4 P3 E3 C2	U4 P3 E3 C2	U4 P3 E3 C2

IN&OUT - K2

STANDARD EN 12825 PER LA POSA SOPRAELEVATA

STANDARD EN 12825 FOR RAISED INSTALLATION

TIPO DI TEST TEST	ESITO DELLA PROVA RESULT
CARICO STATICO – PROVA DI CARICO SULL'ELEMENTO STATIC LOAD CAPACITY – LOAD BEARING TEST	TEST SUPERATO TEST PASSED
PROVA DI CARICO VERTICALE SULLA COLONNA VERTICAL LOAD TESTED ON COLUMNS/BEAMS	SUPERAMENTO TEST DICHIARATO DAL FORNITORE DEL SUPPORTO TEST PASSED AS STATED BY THE SUPPLIER OF SUPPORTS
PROVA DI DEFORMAZIONE PERMANENTE SULL' ELEMENTO TEST OF PERMANENT DEFORMATION	TEST SUPERATO TEST PASSED
CARICO DINAMICO – PROVA DI URTO DI CORPI DURI DYNAMIC LOAD CAPACITY – HARD OBJECT IMPACT TEST	TEST NON SUPERATO TEST NOT PASSED
CARICO DINAMICO – PROVA DI URTO DI CORPI MORBIDI DYNAMIC LOAD CAPACITY – SOFT OBJECT IMPACT TEST	TEST SUPERATO TEST PASSED
LUNGHEZZA DEI LATI DEL PANNELLO LENGTH OF PANEL SIDES	TEST SUPERATO TEST PASSED
ORTOGONALITÀ DEL PANNELLO ORTHOGONALITY OF PANEL	TEST SUPERATO TEST PASSED
RETTILINEITÀ DEI LATI STRAIGHTNESS OF EDGES	TEST SUPERATO TEST PASSED
SPESSORE DEL PANNELLO THICKNESS OF PANEL	TEST SUPERATO TEST PASSED
SVERGOLAMENTO DEL PANNELLO WARPING OF PANEL	TEST SUPERATO TEST PASSED
INCURVATURA VERTICALE DEI PANNELLI CURVATURE OF VERTICAL PANELS	TEST SUPERATO TEST PASSED
DIFFERENZA TRA I BORDI PERIMETRALI E LA SUPERFICIE DEL PANNELLO DIFFERENCE BETWEEN OUTER EDGE AND SURFACE OF PANEL	TEST SUPERATO TEST PASSED
PROTEZIONE CONTRO LA CORROSIONE PROTECTION AGAINST CORROSION	NON APPLICABILE – SUPPORTO IN MATERIALE PLASTICO NOT APPLICABLE – PLASTIC SUPPORT
REAZIONE AL FUOCO REACTION TO FIRE	NON APPLICABILE A PRODOTTI PER ESTERNI NOT APPLICABLE TO PRODUCTS FOR OUTDOOR USE
CONDUTTIVITÀ ELETTROSTATICA ELECTROSTATIC CONDUCTIVITY	NON APPLICABILE A PRODOTTI PER ESTERNI NOT APPLICABLE TO PRODUCTS FOR OUTDOOR USE
CONDUTTIVITÀ TERMICA THERMAL CONDUCTIVITY	TEST SUPERATO TEST PASSED

CARATTERISTICHE TECNICHE SUPPORTI PER

PAVIMENTAZIONI SOPRAELEVATE PER FORMATO 60x60

TECHNICAL CHARACTERISTICS SUPPORTS

FOR RAISED FLOORS FOR SIZE 60x60.

DATI TECNICI

TECHNICAL DATA

SUPPORTI REALIZZATI IN MATERIALE TOTALMENTE RICICLABILE SUPPORTS MADE FROM 100% RECYCLABLE MATERIAL	REAZIONE AL FUOCO:.....CLASSE 0 REACTION TO FIRE:
RESISTENTI ALLE SOLUZIONI ACIDE E BASICHE RESISTANT TO ACID AND ALKALI SOLUTIONS	DENSITÀ:.....2370 KG/M ³ DENSITY:
DIFFERENZA TRA I BORDI PERIMETRALI E LA SUPERFICIE DEL PANNELLO DIFFERENCE BETWEEN OUTER EDGE AND SURFACE OF PANEL	VARIAZIONE DIMENSIONALE:.....0% DOPO 24 ORE DI IMMERSIONE IN ACQUA DIMENSIONAL CHANGE: AFTER 24 HOURS IMMERSED IN WATER
RESISTENTE AGLI AGENTI ATMOSFERICI RESISTANT TO ATMOSPHERIC AGENTS	PESO LASTRA:.....17 KG DOPO 24 ORE DI IMMERSIONE IN ACQUA WEIGHT OF THE SLAB: AFTER 24 HOURS IMMERSED IN WATER
RESISTENTE A TEMPERATURE DA -30°A +120° RESISTANT TO TEMPERATURES FROM -30° TO +120°	PESO DELLA LASTRA AL MQ:.....47 KG WEIGHT OF PANEL PER SQM:
	ASSORBIMENTO ACQUA:.....0,08% WATER ABSORPTION:

- Lastra modulare formato 60x60 cm rettificata (reale 596 x 596 mm) con superficie strutturata in gres porcellanato Keope a tutta massa, inodore e ingelivo
- Spessore a 20 mm esente da qualsiasi tipo di incollaggio
- Il materiale viene fornito squadrato con angolo a 90°
- Supporto esente da qualsiasi materiale tossico

- Modular slab, size 60x60 cm rectified (actual size 596 mm x 596 mm) with textured surface in full-body, odourless, frost resistant Keope porcelain stoneware
- 20 mm thickness, free of any type of adhesive
- The material is supplied squared and 90° squaring angle
- Support free of any kind of toxic material



UNI ISO 14064

“GREENTHINKING” è il Progetto Keope nato per rispettare gli obiettivi di sviluppo sostenibile. Keope è una delle aziende oggi più attente alle qualità ecologiche dell’industria ceramica.

Al passo con la più avanzata evoluzione tecnologica, Keope si è impegnata a seguire un severo programma di tutela della eco-sostenibilità iniziato anni fa con l’adesione al Marchio Ecolabel, per arrivare oggi all’importante certificazione ISO 14064. Il marchio “Greenthinking” è il simbolo di questo impegno di Keope nei confronti della natura.

“GREENTHINKING” is the project that Keope has realised to fulfil the requirements of sustainable development. Keope is actually one of the companies with the higher attention level to the ecological characteristics in the tile industry.

In line with the most advanced technological evolution, Keope has committed itself to a strict programme of eco-sustainability, which began years ago by obtaining the Ecolabel and has continued with the attainment of the important ISO 14064 certification. The “Greenthinking” mark is the symbol of Keope’s commitment to protection of nature.



www.greenthinking.it





progetto grafico omniadvert

coordinamento ufficio marketing ceramiche keope

stampa grafiche pioppi

Progetto, direzione e coordinamento a cura dell'Ufficio Marketing
Editore: Ceramiche Atlas Concorde divisione Keope,
Strada Statale 467, n°21 - 42013 Casalgrande (RE) Italia
Pubblicazione: Settembre 2013
Finito di stampare a Reggio Emilia nel mese di Settembre 2013 da Grafiche Pioppi,
Via Venere di Chiozza, 10/1 - 42019 Scandiano (RE) Italia
©Copyright 2013 by Ceramiche Atlas Concorde divisione Keope

Project, editing and supervision by Marketing Department.
Editor: Ceramiche Atlas Concorde divisione Keope,
Strada Statale 467, n°21 - 42013 Casalgrande (RE) Italy
Publication: September 2013
Printed in Reggio Emilia in the month of September 2013 by Grafiche Pioppi,
Via Venere di Chiozza, 10/1 - 42019 Scandiano (RE) Italy
©Copyright 2013 by Ceramiche Atlas Concorde divisione Keope



COMPANY WITH QUALITY MANAGEMENT
SYSTEM CERTIFIED BY DNV
= ISO 9001:2008 =



Ceramiche Keope
S. S. 467 n 21 - 42013 Casalgrande (RE)
EN 14411



Office strada Statale 467,21
42013 Casalgrande (RE) Italy
Phone +39 0522 997511
Fax +39 0522 997544 997545
Factory via Canale 67
42013 Casalgrande (RE) Italy
info@keope.com
www.keope.com



Ceramics of Italy